



※イメージです。

ハンドル...

空錠:A1型



●サテンシルバー色 (塗装)

引手...

表示錠:C1型



●サテンシルバー色 (塗装)

表示錠:A1型



●サテンシルバー色 (塗装)



採光部...

半透明合わせガラス

半透明アクリル板



WC型



SC型・LD型  
DC型

LDK...

片開きドア:SC型



片開きドア:WC型



片開きドア:LD型



洋室...

片開きドア:PA型



片開きドア:PD型



洗面所...

片引き:DC型



片引き:TA型



トイレ...

片開きドア:TA型



開き戸の特長

カバー蝶番



開き戸は、カバー蝶番を採用。軸芯をカバーで覆った、段差のないシンプルな形状です。

消音ラッチ・戸当たりクッション



ラッチ部には消音に配慮した加工を施し、ハンドル側の戸当たりには、クッション材を設けています。

引戸の特長

両側ソフトクローズ機構



開く時も閉まる時も直前にブレーキがかかってから静かに引き込みます。

Y戸車引戸(教団)



戻り防止機能付のY戸車が自然に開く現象を抑えます。

カラーバリエーション



- ソフトウォール ナット柄
- ウォール ナット柄
- チェリー柄
- ソフト チェリー柄
- オーク柄
- ソフト オーク柄
- メープル柄
- ホワイト オーク柄
- ホワイト アッシュ柄
- しっくり ホワイト柄

木味感を生かしたデザインで上質な空間づくりを実現します。



※イメージです。



2枚折れ戸をスライドさせて開閉。  
フルオープンで収納物の出し入れも簡単にできます。

スムーズな使い勝手を実現する  
「ピボット機構&フリー機構」

〈ピボット固定〉  
普段は両端を仮固定している  
ので、折れ開閉が容易です。

〈フリー走行〉  
扉が自由に動くので右にも左にも  
振り分けてフルオープンできます。

### 木目

やさしい木目  
流れるような木目が  
上品な印象を  
醸し出す。

力強い木目  
変化に富んだ木目が  
天然木の風合いを  
感じさせる。

取っ手...

T2型:丸型

●サテンシルバー色(塗装)

デザイン...

PA型:フラット

4方枠

フロアーの色に合わせてコーディネート可能な下枠のある納まり  
です。下枠の内・外で床材の貼り分けも可能です。

ピボット&フリー対応

適材適所の収納で、すっきり広々と暮らしたい。



※すべてイメージです。



2枚の扉を手前に開いて全開口になる開き扉。  
階段下や壁面のデッドスペースを有効活用できます。

### キッチン（パントリー）

ビン・カン類、食器などの収納に最適です。



### 階段（階段下収納）



階段下のスペースを有効活用し、掃除機などかさばる物をすっきり収納できます。

### トイレ（壁収納）



収納スペースの確保が難しいトイレでも壁を利用して空間を有効活用できます。

### 取っ手...

T2型：丸型



●サテンシルバー色（塗装）

### デザイン...

PA型：フラット



### 3方枠


下枠レスなのでキャスター付き収納などの出し入れがしやすくなります。



適材適所の収納で、すっきり広々と暮らしたい。



合成画像 ※イメージです


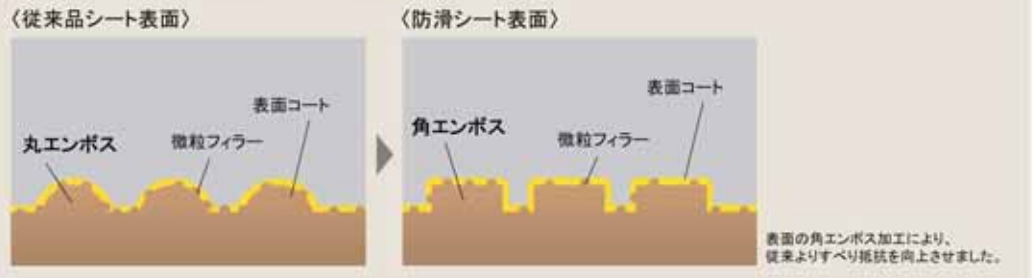


住まいの顔ともいえる玄関は、わが家らしい空間づくりを。



木目の美しさを再現した防滑シートの階段です。

従来商品よりさらに、すべりへの配慮を高めた防滑シートを開発。独自の凹凸加工を施し、すべり抵抗を向上させました。



カラーバリエーション

●ウォールナット柄	●チェリー柄	●オーク柄	●メイプル柄	●ホワイトオーク柄	●チャコールオーク柄			
●インディゴオーク柄	●エイントチーク柄	●エイントチェスナット柄	●カームチェリー柄	●ウォッシュドオーク柄	●アイボリーアッシュ柄			
側板・蹴込み板・幅木・柵 ※オフブラック柄は柵のみ								
●オフブラック柄	●ウォールナット柄	●チェリー柄	●オーク柄	●メイプル柄	●ホワイトオーク柄	●チャコールオーク柄	●アイボリーアッシュ柄	●しっくい味ホワイト柄

インテリアに美しく調和する階段をご用意しています。

## 玄関框(ペリティス)



※イメージです。

床材とのコーディネートで、統一感のあるエントランスが出来ます。

表面シートのハガレやウキが起こりにくい、シート巻き仕様です。

表面シートのハガレやウキが発生しにくくなりました。



※すべてイメージです。

### カラーバリエーション



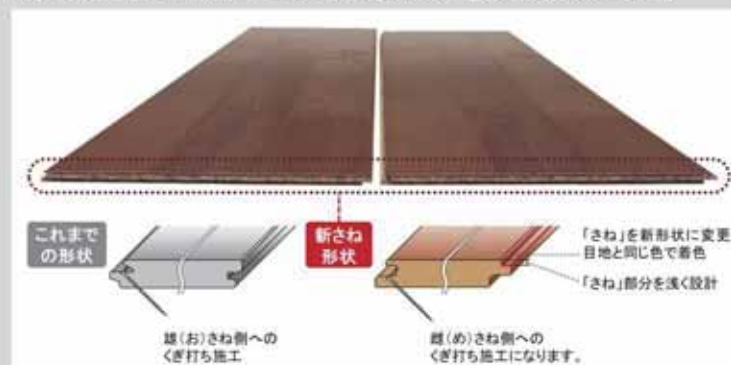
樹脂化粧シート、防滑仕様の玄関框です。



※1 床板及び金属製キャスター、小径のキャスター付き家具はご使用をお避けください。へこみや傷が発生する場合があります。  
※2 敷居保護のためのワックスもかけられますが、床材表面の塗装性能は発揮できません。



高い施工性と、仕上がりの美しさを実現しました。



フィットボードはヒラタキクイムシの害を受けにくい基材です。

基材の原料は針葉樹が主体であり、また一部混入する広葉樹も古材のため、虫(ヒラタキクイムシ)の差分となるデンプン質が少なく、虫害を受けにくい床材です。



ヒラタキクイムシ

当社独自の新素材「フィットボード」を採用

「フィットボード」は基材の木質部分に建築廃材などをリサイクルした木質材料を100%(接着剤は除く)使用、地球環境に配慮した新素材です。

新さね形状

材料特性を活かし、施工性も配慮した新「さね」形状。

軽量化

従来の「硬質チップボード」に比べ約5%の軽量化を実現。

寸法安定

防湿バリア層で下地からの水分を抑え、寸法・形状変化しにくい構造。

※フィットボードは材料の特性上、一般のチップボードと同様に木質材料以外の材料が微量ではありますが混入する可能性があります。



へこみに強い基材を使っているから、キャスターのへこみ傷が付きにくい。



基材の「フィットボード」は高密度にしてあるため、へこみにくく、溝も滑らかな仕上がります。



椅子の引きずりなどによる、傷が付きにくい。



緻密で、平滑な塗膜をもつ塗装仕上げは、すり傷が付きにくく、光沢感が長持ちします。※一部床材よりすり傷に強い性能を持っていますが、椅子の形状や使用量によっては、床表面に傷がつくことがあります。



お手入れはから拭きだけ。ワックスなしで美しさが長持ち。



表面の光沢が長持ちし、汚れや傷もつきにくくなっています。

※スリット溝は異音に2段階減音して対応し、※すり傷に強い床材ですが、ご使用によっては傷がつく場合もあります。また溝が詰まった場合、汚れが拭き取れないことがあります。

豊富な色柄を揃えたお手頃価格の床材です。

標準仕様

















断熱玄関ドア  
GIESTA2  
ジェスタ2 防火戸

# 断熱玄関ドア ジェスタ2 防火戸

片開き

毎日をもっと気持ちよく、楽しく過ごすために、  
家族の想いをかなえる玄関ドア。



カラーバリエーション 1 2 3 4 5 6 7 8 9 10 11 12 13 14 15 16 17 18 19 20 21 22 23 24 25 26 27	M12型  C11型 	M18型  C12型 	M17型  D11型 	M21型  D12型 	M22型  P16型 	M26型  S13型 	M27型  S14型 	M28型  S15型 
	トリハライン 設定色: 1・2・3・4・5・6 7・9・10・15	クリエダー 設定色: 2・3・4・5・7 10・11・12・13・14・15・16・17	ナチュラルホワイト 設定色: 1・2・3・4・5・6・7・8 9・10・11・12・13・14・15・16・17 25・26・27	ゼンオー 設定色: 2・3・4・5 9・10・20・27	グレイッシュオー 設定色: 1・2・3・4・5・6・7 8・9・10・15・16・17	グレイアイボリー 設定色: 1・2・3・4・5・6・7 8・10・15・16・17	グレイベール 設定色: 1・2・3・4・5・6・7 8・10・15	スティラムチラー 設定色: 1・2・3・4・5・6・7 8・10・15

◆ ◆ システムキー ◆ ◆ ◆ ◆ 把手 ◆ ◆ ◆ ◆ 特長 ◆ ◆

システムキー



リモコンタイプ  
リモコンキー2個  
オートキー1個 標準キー4個

【受信部】

S型ハンドル S型以外のハンドル



① S1C型 グリップハンドル  
② S3C型 グリップハンドル  
③ D3C型 アーチハンドル  
④ D2C型 アーチハンドル  
⑤ F1C型 バーハンドル  
⑥ F3C型 バーハンドル

こじ破りに強い3つの鍵付デッドボルト



『ジェスタ防火戸』は3つの鍵付デッドボルトを採用。こじ破りに対する抵抗力を高めています。

さらに、上部ロックに2つ、下部ロックに1つ、鍵付デッドボルトを採用することで、「こじ破り」に対する抵抗力を高めています。

ECO-FIRST

LIXILの省電への取組が  
業界トップレベルとして  
環境先進より認定されました。

※上記掲載の各写真・イラストはイメージです。見積り内容とは異なる場合がありますので、ご注意ください。

●お買い

- 商品によっては、色違いにより仕様、寸法、カラーなどに多少の変更が生じる場合がありますのでご了承ください。
- 商品写真は印刷のため、実際と若干異なる場合があります。実際の商品写真とご確認をお願いいたします。
- 商品写真は参考例です。実際に花瓶や小物等を置く場合は、落下等の事故がないようには取り扱いにご注意ください。
- 表示価格は、商品代のみでメーカー希望小売価格です。取付費・工事費、消費税、セット写真の小物など別途ご費用をお断りいたします。
- 掲載内容及び写真・図面の無断転載は法的に厳禁いたします。(許可なく転載・流用した場合は、損害賠償が発生します。)

TP201709006826



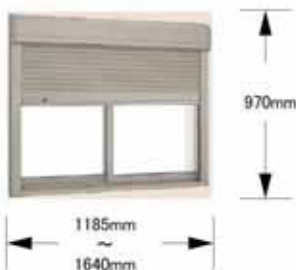


ラインナップ

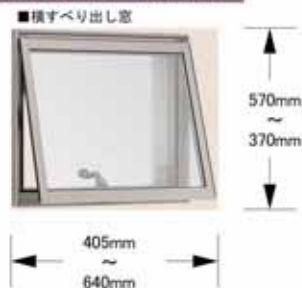
下記のサッシからプランニングをお願いします  
シャッター付引違い窓(掃き出し窓)



シャッター付引違い窓(腰窓)



水廻り窓(トイレ・洗面・浴室)




■掃すべり出し窓

アルミと樹脂のハイブリッド構造で、圧倒的な断熱性能を実現。

フレームをスリム化し  
ガラス面積最大化

窓の断熱性能を高めるためには、熱を通しやすいフレームを小さくし、熱を通しにくいガラス面を大きくする必要があります。サーモスは、アンカー式グレチャンを採用することで、ガラスとフレームを一体化。フレームの極小化とガラス面積の最大化により、優れた断熱性能を実現しています。



※画像は引違い窓の縦断です。

ハイブリッド構造で  
フレーム高性能化


室外側に耐久性や強度に優れたアルミを採用し、雨、風、日差しによる劣化を防止。室内側には断熱性に優れた樹脂を採用し、熱の出入りを抑えます。



※画像はイメージです。

高断熱を追求し  
ガラス高性能化

一般複層ガラスの約1.7倍<sup>※</sup>の断熱効果を実現するLow-E複層ガラスを標準装備。太陽熱を取り込みながら、室内の熱を通しにくく冬の寒さが厳しい地域でも、暖房効果を高め、室内の快適さを向上させます。さらに、オプションで熱伝導率の低いアルゴンガスの封入も可能です。



※一般複層ガラス2+16+2とLow-E複層ガラス2+16+2+16+2+16+2を比較

カラーバリエーション



裝飾窓

■FIX窓



■掃すべり出し窓  
オペレーターハンドル仕様



■上げ下げ窓FS



■ヒシクロス面格子付  
上げ下げ窓FS(1Fのみ)



防火戸FG-L 標準仕様詳細

- ◆サッシ本数は合計18本まで+玄関ドア1本
- ◆掃出し窓は計2本まで
- ◆腰窓は計3本まで
- ◆水廻り窓4本まで
- ◆裝飾窓は9本まで
- ◆連窓・段窓は対応不可となります
- ◆ガラス種類・・・シャッター付のみ選択可(透明・型)、それ以外は型ガラス

※上記明細以外は全てオプションとなります

※商品の色は、印刷の特性上、実物と多少異なる場合がありますのでご了承ください。